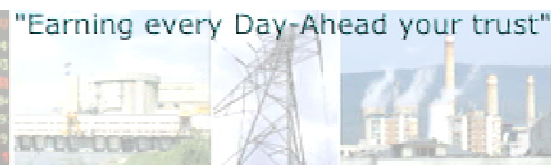




operatorul  
pieței de energie  
electrică  
din ROMÂNIA

141	359	DEC	1000	1
9450	945	9443	9426	94
9390	940	9395	9381	93
9330	934	9325	9310	92
9270	928	9255	9240	91
9210	922	9195	9180	90
9150	916	9135	9120	89
9090	910	9075	9060	88
9030	904	9015	9000	87
8970	898	8955	8940	86
8910	892	8895	8880	85
8850	886	8835	8820	84
8790	880	8775	8760	83
8730	874	8715	8700	82
8670	868	8655	8640	81
8610	862	8595	8580	80
8550	856	8535	8520	79
8490	850	8475	8460	78
8430	844	8415	8400	77
8370	838	8355	8340	76
8310	832	8295	8280	75
8250	826	8235	8220	74
8190	820	8175	8160	73
8130	814	8115	8100	72
8070	808	8055	8040	71
8010	802	7995	7980	70
7950	796	7935	7920	69
7890	790	7875	7860	68
7830	784	7815	7800	67
7770	778	7755	7740	66
7710	772	7695	7680	65
7650	766	7635	7620	64
7590	760	7575	7560	63
7530	754	7515	7500	62
7470	748	7455	7440	61
7410	742	7395	7380	60
7350	736	7335	7320	59
7290	730	7275	7260	58
7230	724	7215	7200	57
7170	718	7155	7140	56
7110	712	7095	7080	55
7050	706	7035	7020	54
6990	700	6975	6960	53
6930	694	6915	6900	52
6870	688	6855	6840	51
6810	682	6795	6780	50
6750	676	6735	6720	49
6690	670	6675	6660	48
6630	664	6615	6600	47
6570	658	6555	6540	46
6510	652	6495	6480	45
6450	646	6435	6420	44
6390	640	6375	6360	43
6330	634	6315	6300	42
6270	628	6255	6240	41
6210	622	6195	6180	40
6150	616	6135	6120	39
6090	610	6075	6060	38
6030	604	6015	6000	37
5970	598	5955	5940	36
5910	592	5895	5880	35
5850	586	5835	5820	34
5790	580	5775	5760	33
5730	574	5715	5700	32
5670	568	5655	5640	31
5610	562	5595	5580	30
5550	556	5535	5520	29
5490	550	5475	5460	28
5430	544	5415	5400	27
5370	538	5355	5340	26
5310	532	5295	5280	25
5250	526	5235	5220	24
5190	520	5175	5160	23
5130	514	5115	5100	22
5070	508	5055	5040	21
5010	502	4995	4980	20
4950	496	4935	4920	19
4890	490	4875	4860	18
4830	484	4815	4800	17
4770	478	4755	4740	16
4710	472	4695	4680	15
4650	466	4635	4620	14
4590	460	4575	4560	13
4530	454	4515	4500	12
4470	448	4455	4440	11
4410	442	4395	4380	10
4350	436	4335	4320	9
4290	430	4275	4260	8
4230	424	4215	4200	7
4170	418	4155	4140	6
4110	412	4095	4080	5
4050	406	4035	4020	4
3990	400	3975	3960	3
3930	394	3915	3900	2
3870	388	3855	3840	1

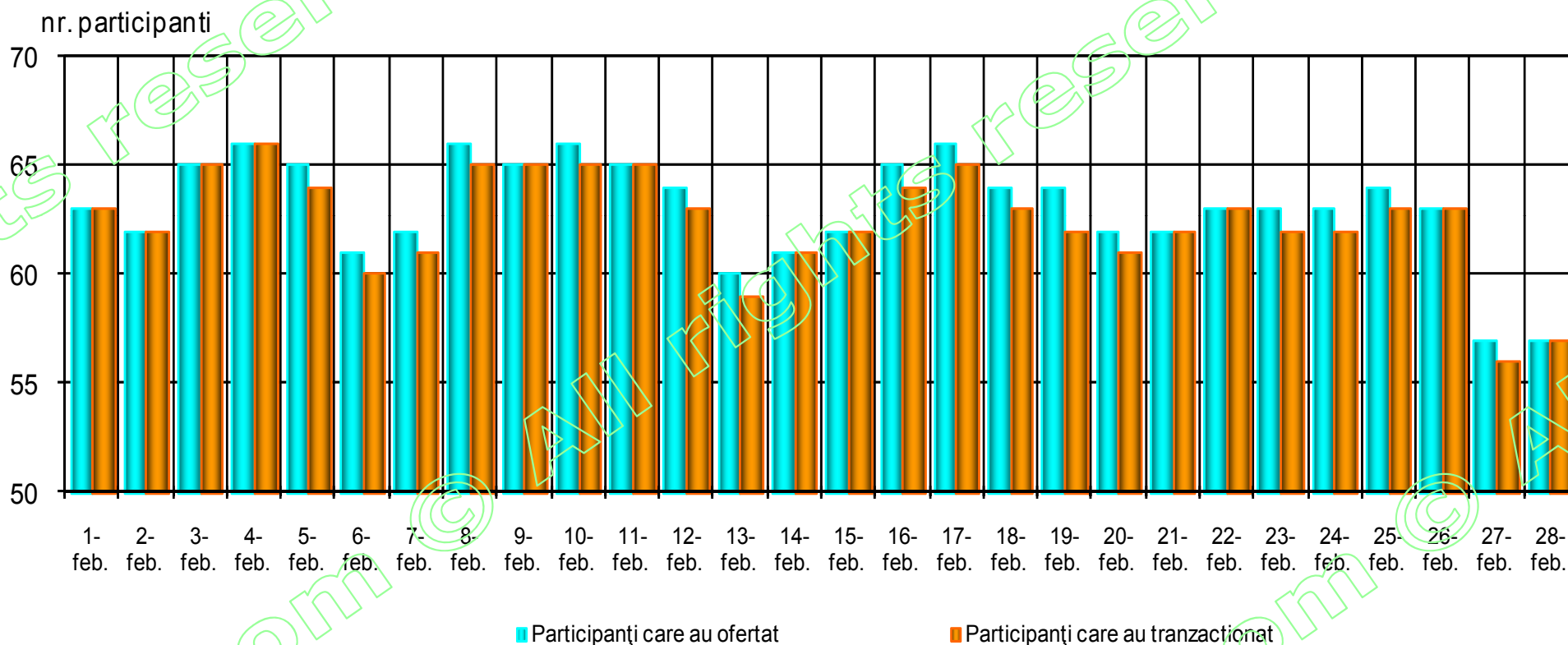


# Funcționarea Pieței pentru Ziua Următoare

01 – 28 februarie 2010



## Numărul de participanți care au ofertat și tranzacționat pe PZU 01 – 28 februarie 2010



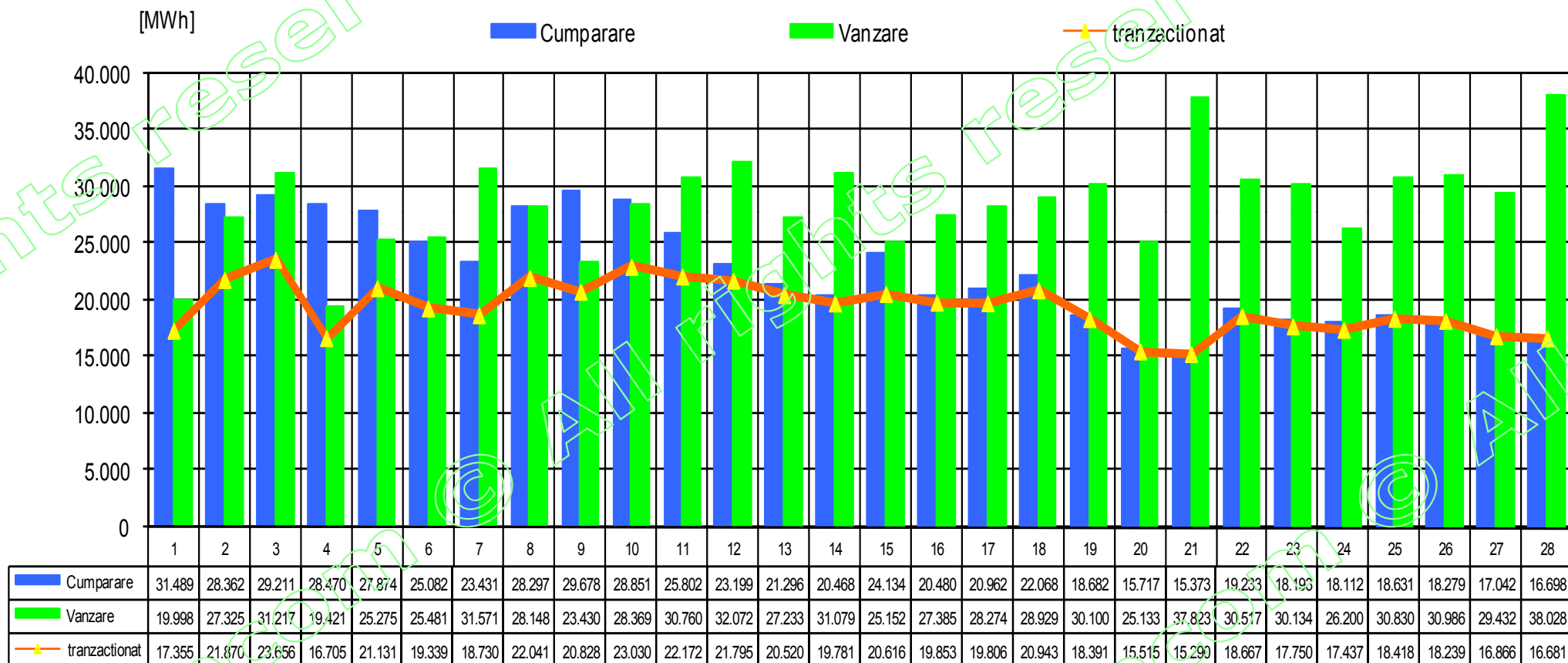
**Nr. maxim al participantilor care au ofertat = 66**

**Nr. mediu al participantilor care au ofertat = 63**

**Nr. mediu al participantilor care au tranzacționat = 62**



## Volumele zilnice de energie electrica oferitate si tranzactionate 01 – 28 februarie 2010

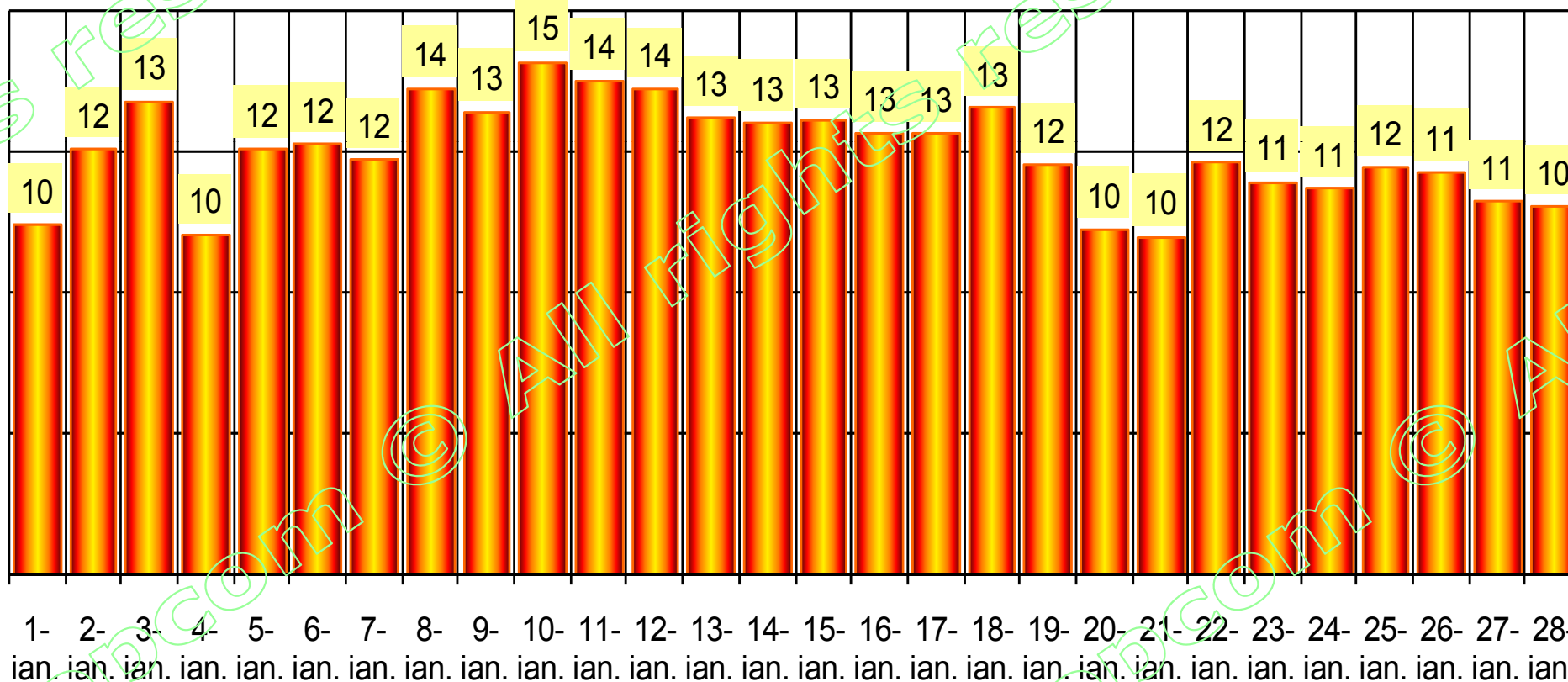


**Volumul ofertelor cumparare = 635 GWh**

**Volumul ofertelor vanzare = 800 GWh**

**Volumul total tranzactionat = 543 GWh**

## Ponderea zilnică a tranzacțiilor pe PZU în prognoza consumului intern în perioada 01 – 28 februarie 2010



Ponderea medie = 12 %



operatorul  
pieței de energie  
electrică  
din ROMÂNIA

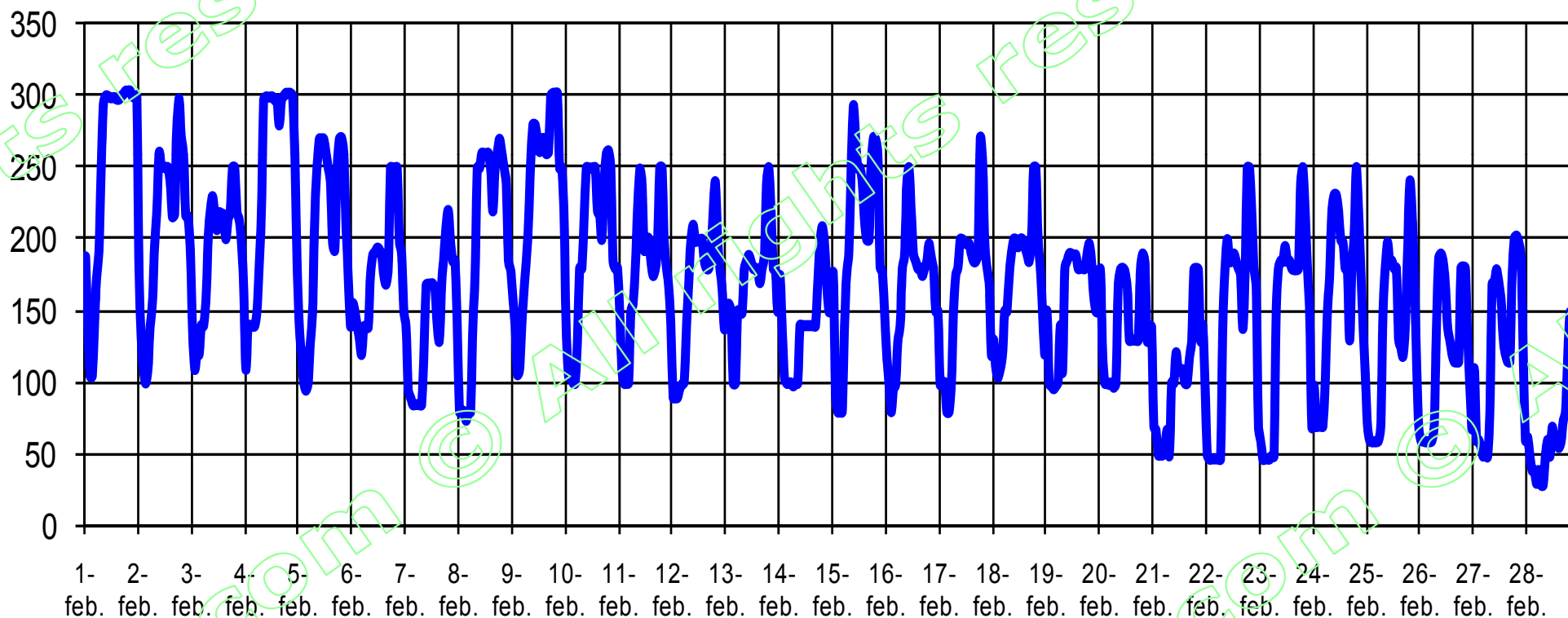
9450	945	9442	9426	94
9390	940	9395	9381	93
9326	934	9335	9320	93
9438	944	9430	9414	94
9440	944	9428	9412	94
9433	9440	9428	9412	94
↑ 48	↑ 37	↑ 47		

"Earning every Day-Ahead your trust"



## Prețul de Închidere a Pieței în perioada 01 – 28 februarie 2010

[LEI/MWh]

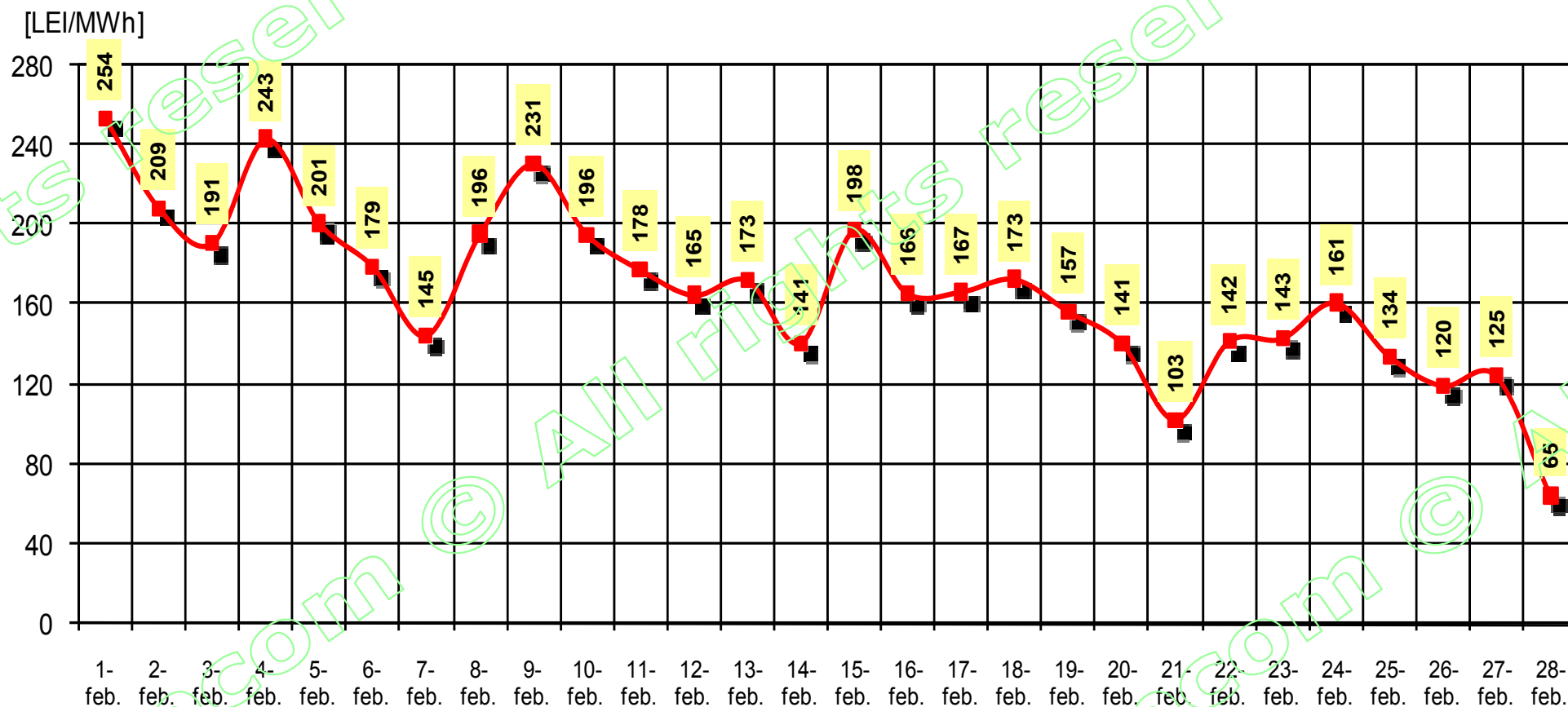


**PIP max. = 304 lei/MWh**

**PIP min. = 29 lei/MWh**

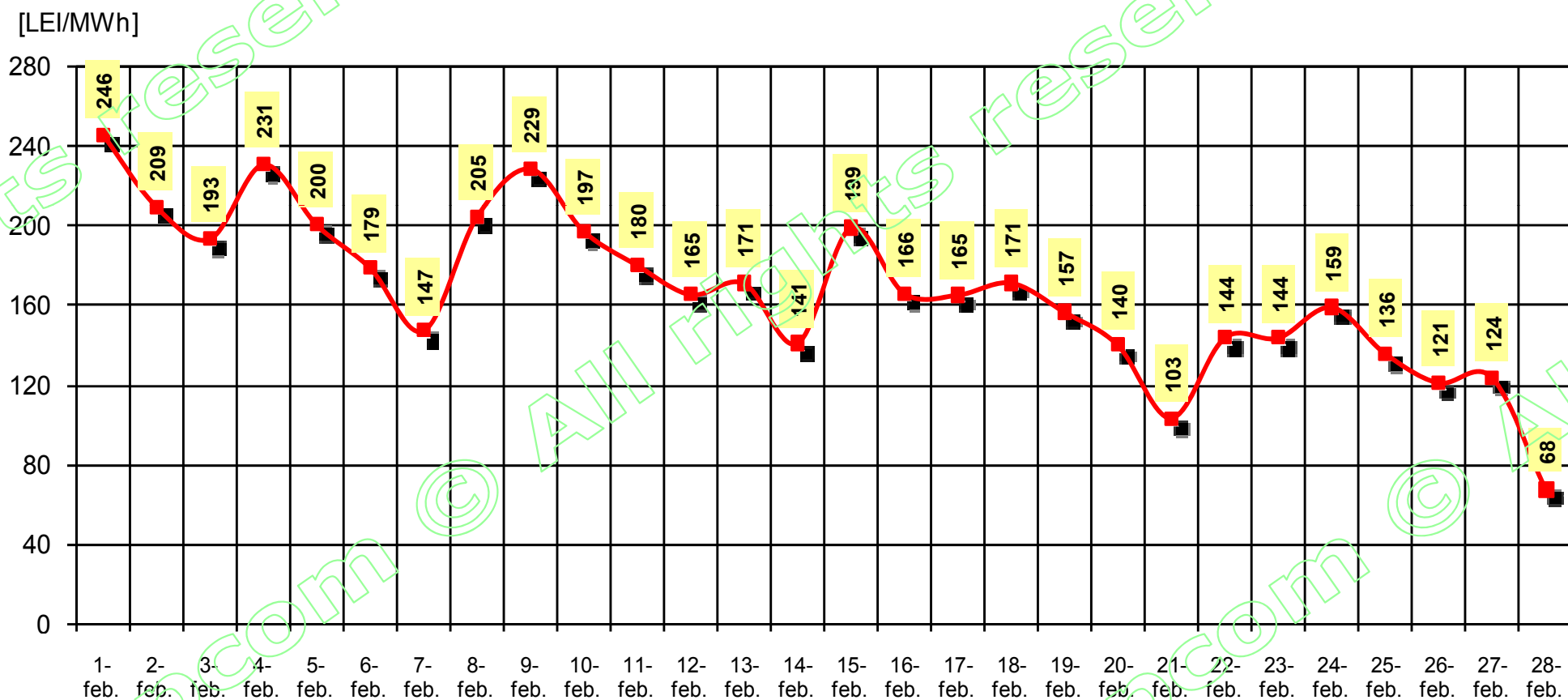


## Prețul de Închidere a Pieței (medie zilnică aritmetică) realizat în perioada 01 – 28 februarie 2010



**PIP mediu = 168 lei/MWh**

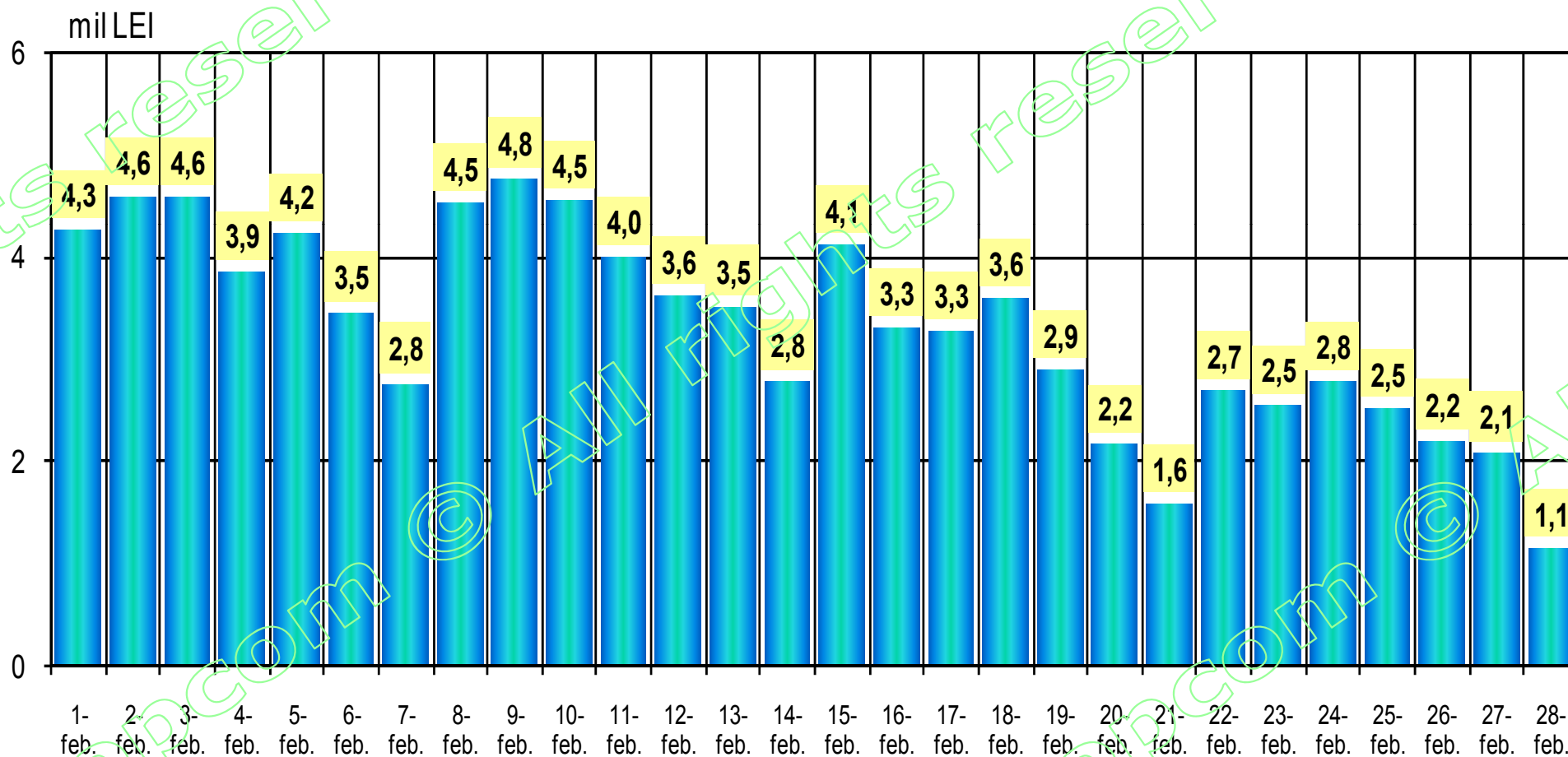
## Prețul de Închidere a Pieței (medie zilnică ponderată) realizat în perioada 01 – 28 februarie 2010



**PIP mediu ponderat = 170 lei/MWh**



## Evoluția zilnică a volumelor valorice tranzacționate în perioada 01 – 28 februarie 2010



**Volum valoric total tranzactionat = 92 mil. Lei**





9450	945	9442	9426	94
9390	940	9395	9381	93
9326	934	9335	9320	93
9438	944	9428	9414	94
9440	944	9428	9414	94
9433	944	9428	9414	94
↑ 48	↑ 37	↑ 47		

"Earning every Day-Ahead your trust"



Valoarea OP emise pentru livrari aferente perioadei 01.02 - 28.02.2010  
( 102.66 mil. lei)

